Teleskopauszüge

Die als Option erhältlichen, praktischen Teleskopauszüge werden durch einfaches Aufstecken zweier Halteklammern auf die Sprossen der Seitengitter montiert. Wir empfehlen Ihnen, dazu die beiden Seitengitter aus dem Backraum auszubauen und vor sich auf eine stabile, ebene Montagefläche zu legen. Siehe dazu auch Bedienungsanleitung des Herdes.

Ein Teleskopauszug wird auf die jeweils obere Sprosse eines Sprossenpaares aufgesteckt. Achten Sie dabei auf die korrekte Ausrichtung des Teleskopauszuges: Es gibt linke und rechte Teleskopauszüge.
Einmal aufgesteckt, kann ein Teleskopauszug nicht ohne weiteres wieder abgenommen werden.



Ist die Positionierung des Teleskopauszuges festgelegt, werden die beiden Halteklammern auf die Sprosse gedrückt, bis sie einrasten.



Blick von der Innenseite des Seitengitters: Die Halteklammer ist vollständig eingerastet und wird sicher gehalten.



Die mit Teleskopauszügen versehenen Seitengitter werden wieder in den Backraum eingebaut.